

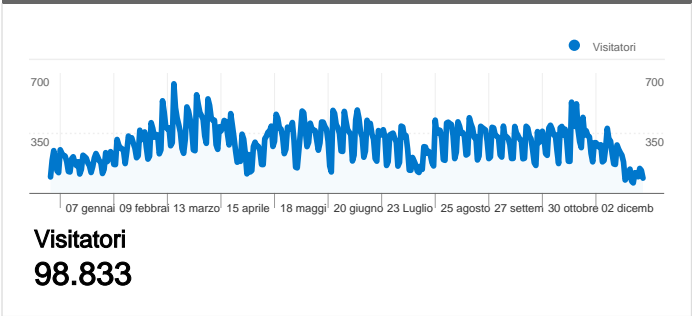
Uso del sito

114.640 Visite
 30,36% Frequenza di rimbalzo

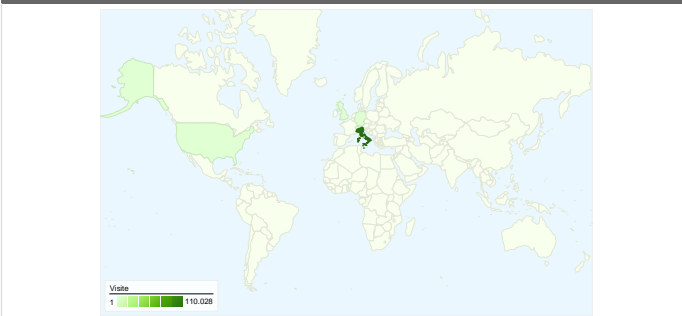
510.802 Pagine visualizzate
 00:03:42 Tempo medio sul sito

4,46 Pagine/Visita
 85,86% % visite nuove

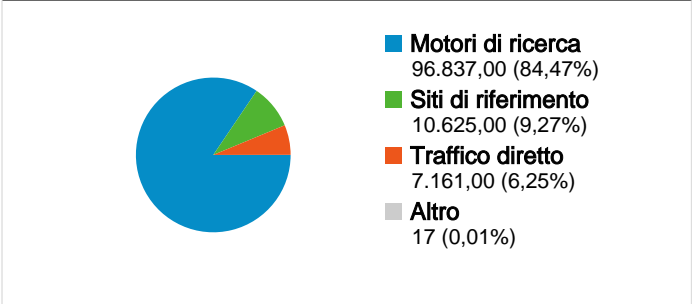
Panoramica visitatori



Overlay carta geografica world



Panoramica sulle sorgenti di traffico



Panoramica dei contenuti

Pagine	Pagine visualizzate	% pagine visualizzate
/	104.010	20,36%
/pannelli-solari/lombardia/	13.187	2,58%
/pannelli-solari/emilia-	10.273	2,01%
/pannelli-solari/veneto/	9.016	1,77%
/pannelli-solari/piemonte/	8.687	1,70%

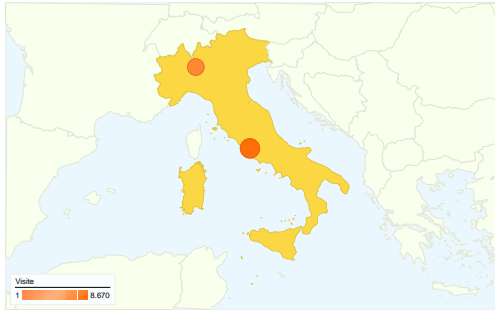
Parole chiave

Parola chiave	Visite	% visite
pannelli solari	32.505	33,57%
installazione pannelli solari	1.195	1,23%
pannelli fotovoltaici	1.134	1,17%
installazione pannelli	1.101	1,14%
impianti fotovoltaici	613	0,63%

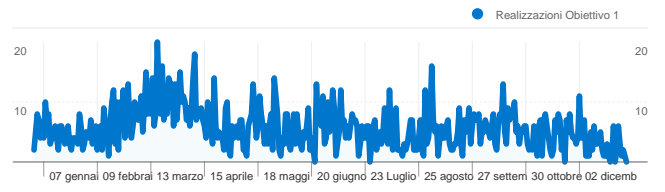
Siti di riferimento

Sorgente	Visite	% visite
minicity.it	2.708	25,49%
editarimini.info	2.562	24,11%
it.wikipedia.org	2.354	22,16%
google.it	367	3,45%
arianna.libero.it	351	3,30%

Overlay carta geografica IT

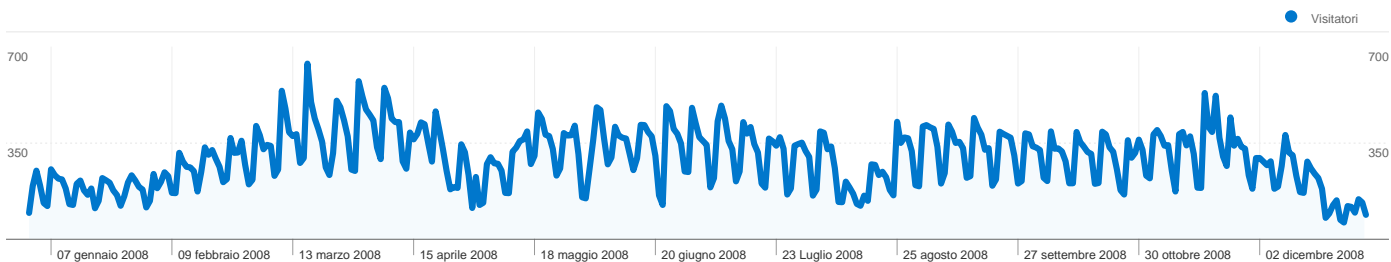


Totale conversioni



Realizzazioni Obiettivo 1

2.084



98.833 utenti hanno visitato questo sito

114.640 Visite

98.833 Visitatori unici assoluti

510.802 Pagine visualizzate

4,46 Media pagine visualizzate

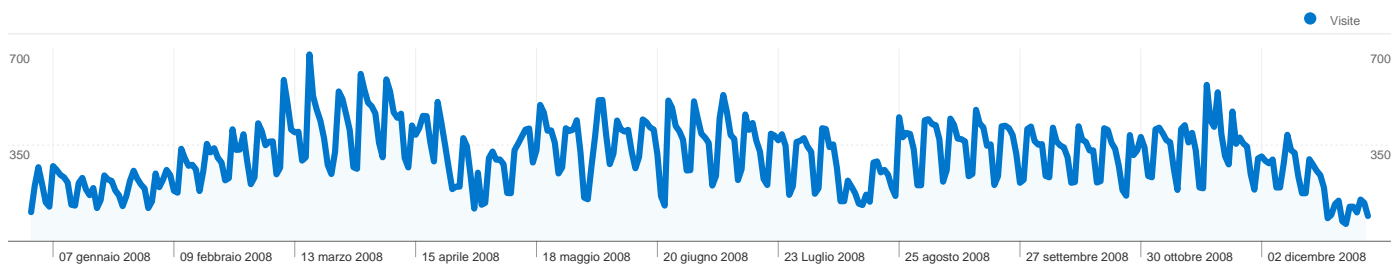
00:03:42 Tempo sul sito

30,36% Frequenza di rimbalzo

85,86% Visite nuove


Profilo tecnico

Browser	Visite	% visite	Velocità di connessione	Visite	% visite
Internet Explorer	88.390	77,10%	Unknown	49.404	43,09%
Firefox	22.605	19,72%	DSL	47.139	41,12%
Safari	1.963	1,71%	T1	7.949	6,93%
Opera	982	0,86%	Dialup	5.470	4,77%
Chrome	374	0,33%	OC3	3.916	3,42%

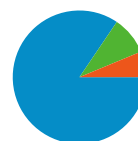


Tutte le sorgenti di traffico hanno generato complessivamente 114.640 visite

 6,25% Traffico diretto

 9,27% Siti di provenienza

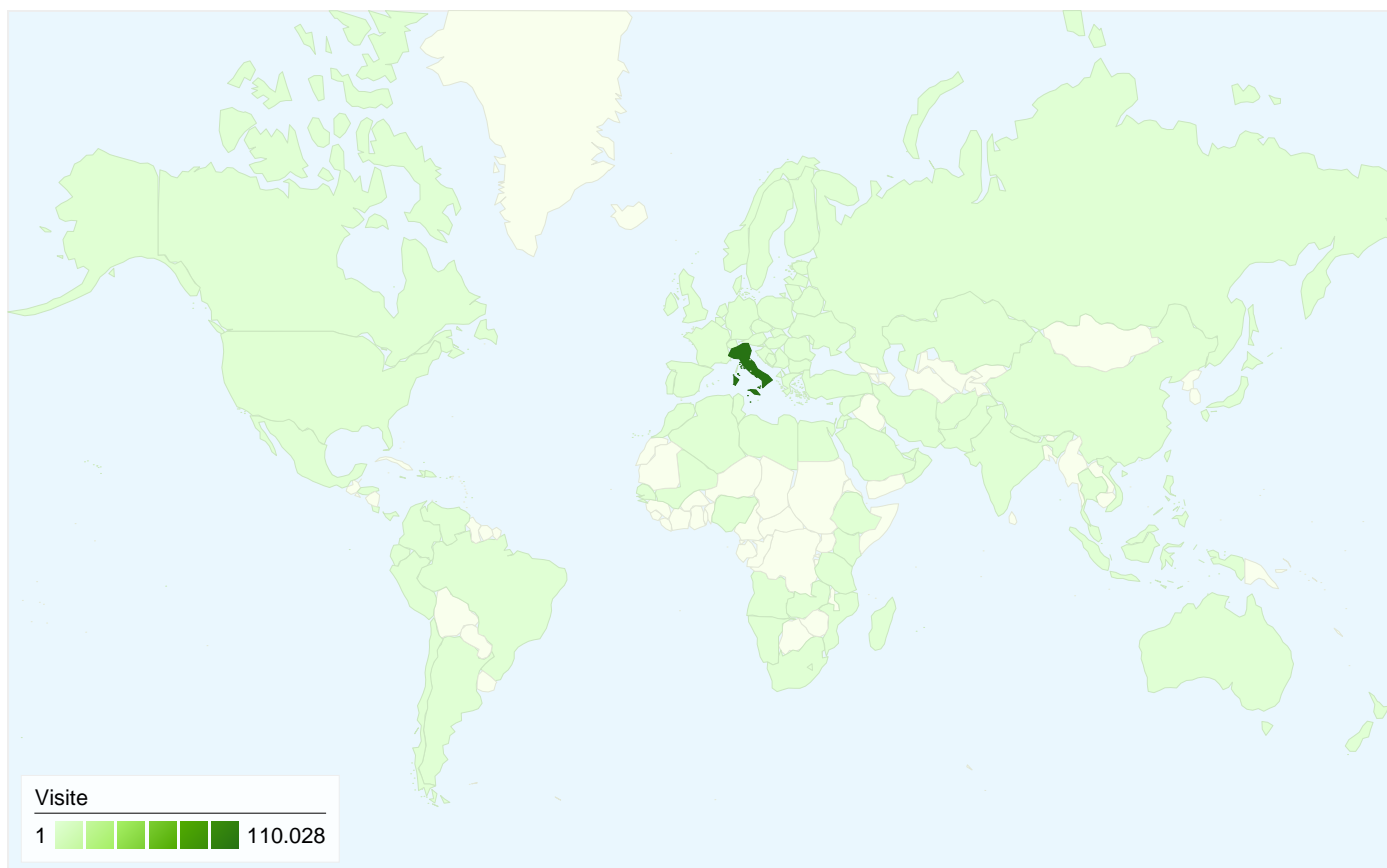
 84,47% Motori di ricerca



- **Motori di ricerca**
96.837,00 (84,47%)
- **Siti di riferimento**
10.625,00 (9,27%)
- **Traffico diretto**
7.161,00 (6,25%)
- **Altro**
17 (0,01%)

Principali sorgenti di traffico

Sorgenti	Visite	% visite	Parole chiave	Visite	% visite
google (organic)	88.399	77,11%	pannelli solari	32.505	33,57%
(direct) ((none))	7.161	6,25%	installazione pannelli solari	1.195	1,23%
alice (organic)	4.299	3,75%	pannelli fotovoltaici	1.134	1,17%
minicity.it (referral)	2.708	2,36%	installazione pannelli	1.101	1,14%
editarimini.info (referral)	2.562	2,23%	impianti fotovoltaici	613	0,63%

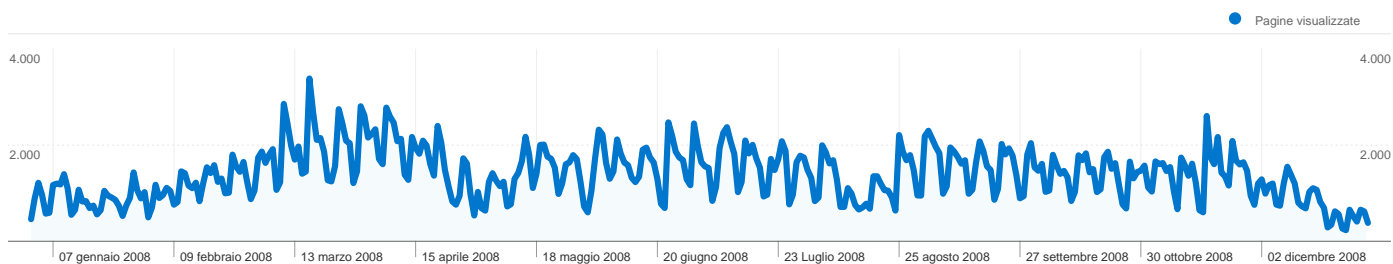


114.640 visite provenienti da 119 Paesi/zona

Uso del sito

Visite	Pagine/Visita	Tempo medio sul sito	% visite nuove	Frequenza di rimbalzo	
114.640 % del totale del sito: 100,00%	4,46 Media sito: 4,46 (0,00%)	00:03:42 Media sito: 00:03:42 (0,00%)	85,98% Media sito: 85,86% (0,14%)	30,36% Media sito: 30,36% (0,00%)	
Paese/zona	Visite	Pagine/Visita	Tempo medio sul sito	% visite nuove	Frequenza di rimbalzo
Italy	110.028	4,45	00:03:41	85,97%	30,25%
Switzerland	642	4,45	00:03:06	88,01%	33,49%
Germany	624	5,53	00:04:59	82,69%	33,81%
United States	457	3,60	00:02:54	94,09%	42,01%
United Kingdom	415	5,07	00:04:03	88,92%	26,51%
(not set)	395	4,59	00:03:41	85,32%	27,85%
France	356	4,63	00:04:08	83,99%	30,06%
Belgium	173	7,74	00:08:44	75,14%	23,12%
Spain	143	4,29	00:04:11	90,21%	41,26%
Netherlands	104	4,06	00:03:32	85,58%	26,92%


1 - 10 di 119



Complessivamente, le pagine di questo sito sono state visualizzate 510.802 volte

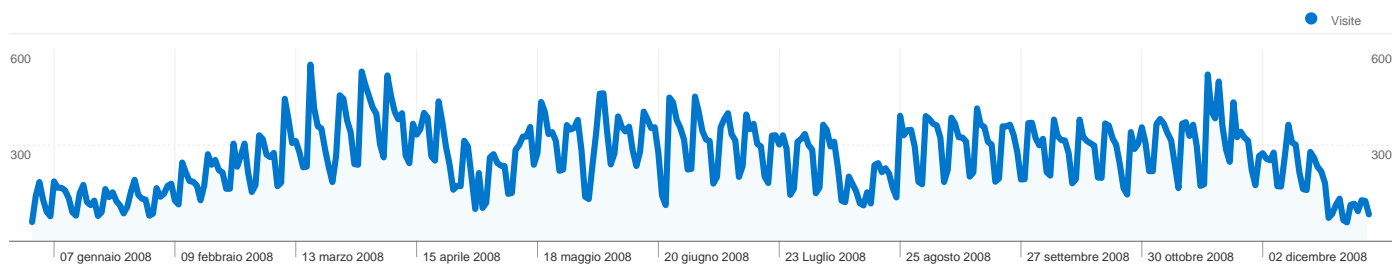
 **510.802** Pagine visualizzate

 **329.135** Visualizzazioni uniche

 **30,36%** Frequenza di rimbalzo

Contenuti principali

Pagine	Pagine visualizzate	% pagine visualizzate
/	104.010	20,36%
/pannelli-solari/lombardia/	13.187	2,58%
/pannelli-solari/emilia-romagna/	10.273	2,01%
/pannelli-solari/veneto/	9.016	1,77%
/pannelli-solari/piemonte/	8.687	1,70%

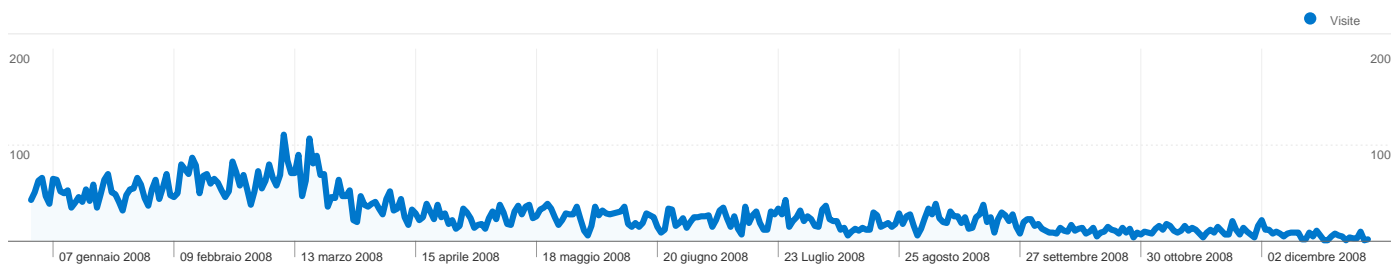


La ricerca ha generato un totale di 96.837 visite provenienti da 30.813 parole chiave

Uso del sito

Visite	Pagine/Visita	Tempo medio sul sito	% visite nuove	Frequenza di rimbalzo	
96.837 % del totale del sito: 84,47%	4,42 Media sito: 4,46 (-0,83%)	00:03:40 Media sito: 00:03:42 (-1,16%)	86,60% Media sito: 85,86% (0,86%)	30,71% Media sito: 30,36% (1,14%)	
Parola chiave	Visite	Pagine/Visita	Tempo medio sul sito	% visite nuove	Frequenza di rimbalzo
pannelli solari	32.505	4,93	00:04:10	90,54%	22,54%
installazione pannelli solari	1.195	5,21	00:04:26	89,21%	19,41%
pannelli fotovoltaici	1.134	4,55	00:03:29	85,01%	29,72%
installazione pannelli fotovoltaici	1.101	5,27	00:04:21	88,10%	22,43%
impianti fotovoltaici	613	4,94	00:04:26	86,95%	25,94%
agevolazioni pannelli solari	493	4,44	00:03:25	89,05%	27,99%
pannello solare	470	3,65	00:02:31	92,77%	37,23%
ecoemmegi	318	3,37	00:03:18	79,87%	50,94%
aziende fotovoltaico	262	5,27	00:03:31	90,46%	24,05%
pannelli solari torino	259	4,75	00:05:17	89,19%	16,60%

1 - 10 di 30.813

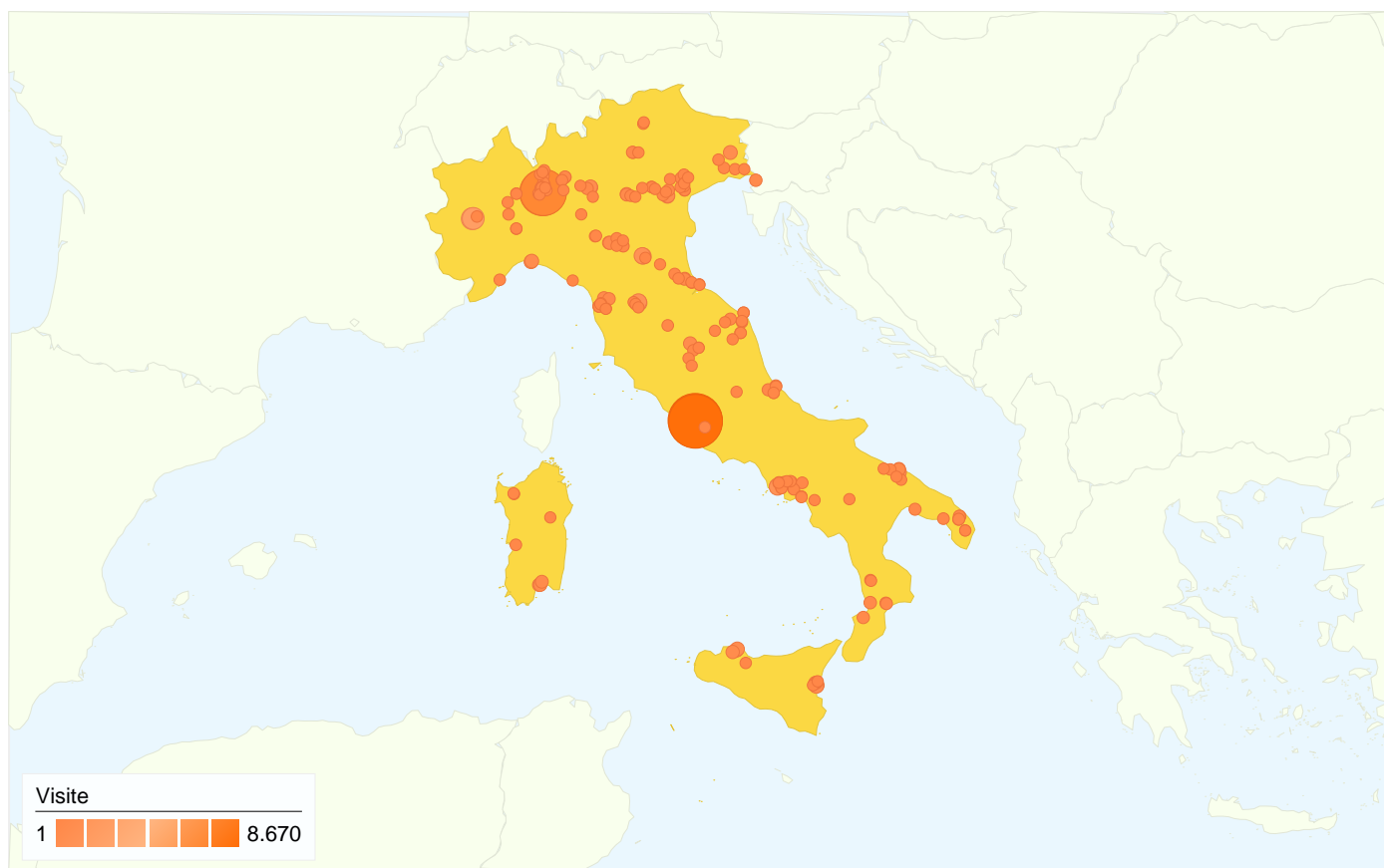


I siti di riferimento hanno generato 10.625 visite provenienti da 272 sorgenti

Usò del sito

Visite	Pagine/Visita	Tempo medio sul sito	% visite nuove	Frequenza di rimbalzo	
10.625 % del totale del sito: 9,27%	4,98 Media sito: 4,46 (11,72%)	00:04:00 Media sito: 00:03:42 (8,11%)	84,77% Media sito: 85,86% (-1,27%)	23,67% Media sito: 30,36% (-22,05%)	
Sorgente	Visite	Pagine/Visita	Tempo medio sul sito	% visite nuove	Frequenza di rimbalzo
minicity.it	2.708	5,37	00:03:56	88,33%	18,24%
editarimini.info	2.562	4,84	00:03:33	85,91%	22,33%
it.wikipedia.org	2.354	5,31	00:04:57	89,34%	21,16%
google.it	367	4,34	00:04:13	80,93%	27,52%
arianna.libero.it	351	4,00	00:03:23	88,89%	27,92%
eco-domus.it	140	5,90	00:04:15	86,43%	12,86%
editarimini.com	122	2,62	00:01:21	86,07%	50,82%
it.answers.yahoo.com	121	4,69	00:04:37	85,12%	21,49%
images.google.it	117	3,01	00:01:16	87,18%	46,15%
fastweb.it	116	7,78	00:05:35	82,76%	24,14%

1 - 10 di 272



Questo Paese/zona ha generato 110.028 visite provenienti da 1.423 città

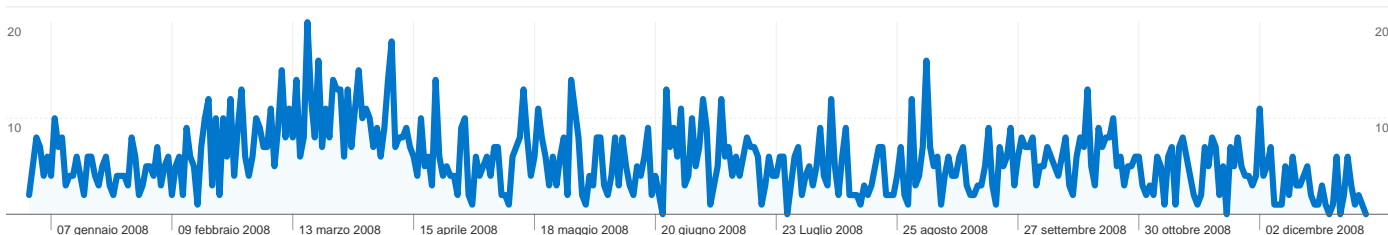
Usò del sito

Visite	Pagine/Visita	Tempo medio sul sito	% visite nuove	Frequenza di rimbalzo	
110.028 % del totale del sito: 95,98%	4,45 Media sito: 4,46 (-0,14%)	00:03:41 Media sito: 00:03:42 (-0,40%)	85,97% Media sito: 85,86% (0,13%)	30,25% Media sito: 30,36% (-0,37%)	
Città	Visite	Pagine/Visita	Tempo medio sul sito	% visite nuove	Frequenza di rimbalzo
Augusta	8.670	4,59	00:03:44	87,15%	28,62%
Rome	8.573	4,37	00:03:49	87,15%	30,40%
Milan	7.767	4,41	00:03:47	85,62%	30,75%
Milan	7.087	4,54	00:03:42	86,02%	32,21%
(not set)	5.435	4,37	00:04:07	86,72%	29,99%
Torino	2.259	4,71	00:03:30	86,72%	29,57%
Torino	2.202	4,41	00:03:51	85,20%	28,02%
Naples	1.323	4,41	00:04:11	88,51%	28,27%
Palermo	1.184	4,49	00:04:19	86,82%	28,46%
Bologna	1.166	4,95	00:04:11	81,99%	30,62%

1 - 10 di 1.423

Totale conversioni

● Realizzazioni Obiettivo 1



2.084 conversioni di "richiesta preventivo"

martedì 1 gennaio 2008	0,10% (2)
mercoledì 2 gennaio 2008	0,24% (5)
giovedì 3 gennaio 2008	0,38% (8)
venerdì 4 gennaio 2008	0,34% (7)
sabato 5 gennaio 2008	0,19% (4)
domenica 6 gennaio 2008	0,29% (6)
lunedì 7 gennaio 2008	0,19% (4)
martedì 8 gennaio 2008	0,48% (10)
mercoledì 9 gennaio 2008	0,34% (7)
giovedì 10 gennaio 2008	0,38% (8)
venerdì 11 gennaio 2008	0,14% (3)
sabato 12 gennaio 2008	0,19% (4)
domenica 13 gennaio 2008	0,19% (4)
lunedì 14 gennaio 2008	0,29% (6)
martedì 15 gennaio 2008	0,19% (4)
mercoledì 16 gennaio 2008	0,10% (2)
giovedì 17 gennaio 2008	0,29% (6)
venerdì 18 gennaio 2008	0,29% (6)
sabato 19 gennaio 2008	0,19% (4)
domenica 20 gennaio 2008	0,14% (3)
lunedì 21 gennaio 2008	0,24% (5)
martedì 22 gennaio 2008	0,29% (6)
mercoledì 23 gennaio 2008	0,14% (3)
giovedì 24 gennaio 2008	0,10% (2)
venerdì 25 gennaio 2008	0,19% (4)
sabato 26 gennaio 2008	0,19% (4)
domenica 27 gennaio 2008	0,19% (4)
lunedì 28 gennaio 2008	0,14% (3)
martedì 29 gennaio 2008	0,38% (8)

